サンパチ式　ベンチャー章への道

左にも書いたように、ベンチャー章がなければ５ＮＶには参加することが¥はできない。そのベンチャー章を取るためにもっともサンパチＶＳ隊が重要視しているのはロープワークである。すでにベンチャー章を取得している諸君も、取っているからといって侮ってはいけない。裏面に書いてあるロープワーク10種ができなければ、５ＮＶには行かしまへんえ！

ただただ10種といっても簡単なものから、やや難しいものまである。例を挙げれば本結び。「な～んや、簡単やないか。」と思っている君！本結びと思って軽視するのはチョット待った！本結びは２種の方法で結んでもらう。他にも巻き結びなどは３種で。　さぁ！裏面を見てみよう！

①索端止め（２種），
バックスプライス

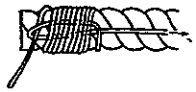

②もやい結び（３種以上の方法）



③巻き結び（３種以上の方法）

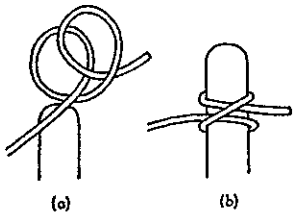

④一重つぎ（２種以上）

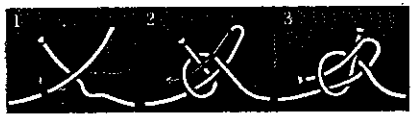

⑤本結び（２種以上）

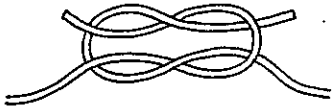

⑥よろい結び（２種以上）

よろいむすび

バタフライノット

LOOK WIDE NEWS KYOTO SUNHACHI VENTURE SCOUTS
広観日記
17. FEB. 2000
No.022
日本ボーイスカウト京都第38団ベンチャー隊機関誌

抜粋コピー

⑦おいはぎ結び

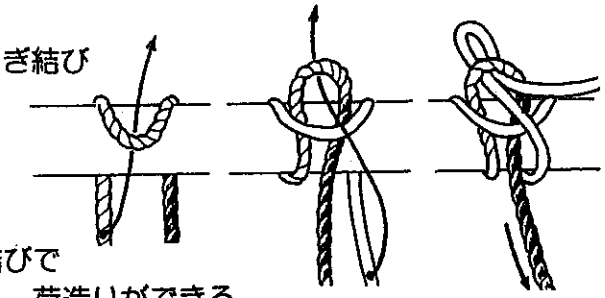

⑧垣根結びで
荷造りができる

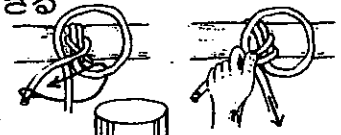

⑨トートラインヒッチ

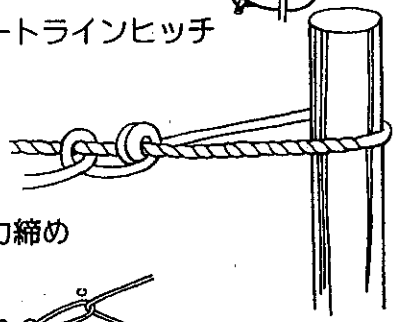

⑩万力締め

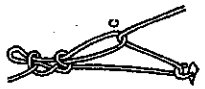

さぁ、君はいくつできるかな？できない場合は、ボーイスカウトハンドブック「進歩の手引」や「ロープむすび」などを見て実行に移そう。隊の集会でも練習をするので、５ＮＶ・ベンチャー章を目指してがんばろう！